INCIDENCIA DELICTIVA EN EL ESTADO DE MÉXICO, JUNIO 2020

Instituto de Estudios Legislativos

17 DE AGOSTO DE 2020

Hidalgo Pte. 313 col. Merced Alameda

RECOPILACIÓN INFORMATIVA

MTRO. EVERARDO PADILLA CAMACHO.

VOCAL EJECUTIVO DEL INSTITUTO DE ESTUDIOS LEGISLATIVOS.

CP. IMELDA ARACELI ROBLES PÉREZ.

SUPERVISOR DE CAPACITACIÓN.

Agosto 2020.

DR © 2020, Instituto de Estudios Legislativos, Estado de México Av. Hidalgo Poniente Número 313, Colonia la Merced Alameda, C.P.50080, Toluca, Incidencia Delictiva en el Estado de México, Junio 2020.

Contenido

Violencia en el País 1

Semaforo rojo 3

Extorsión ..... **¡Error! Marcador no definido.**

Narcomenudeo 4

Violencia Familiar 5

Robo a Negocios 7

Feminicidios 8

Semáforo Amarillo 9

Homicidios 9

Secuestro 11

Robo a Casa Habitación 12

Lesiones 13

Violación 14

Semáforo Verde 16

Robo a Vehículos 16

Violencia en el País

La violencia no se ha podido erradicar en nuestro País a pesar de la pandemia de covid-19, es así que en el mes de junio se robaron 11,251 vehículos de los cuales el 25% se ejecutaron en el Estado de México lo que corresponde a 2,581 robos; se perpetraron 6,108 Transgresiones de Narcomenudeo de las mismas el 5% se realizaron en el Estado de México lo que simboliza 279 infracciones; en tanto se atracaron 4,900 casas habitación de las que el 12% se suscitaron en el Estado de México es decir 576 violaciones; por lo que compete a los homicidios se perpetuaron 2,360 en el País durante junio del año en curso, de los que 181 se ejecutaron en el Estado de México lo que representa el 8%; se generaron 673 extorciones así mismo, se generaron 673 casos de extorsión de los cuales el 38% se cometieron en el Estado de México lo que corresponde a 253 casos; así mismo se cometieron 62 secuestros de los cuales se realizaron 13 en el territorio del Estado de México, lo que representa el 21% de dicha conducta delictiva, como lo muestra la gráfica anexa.

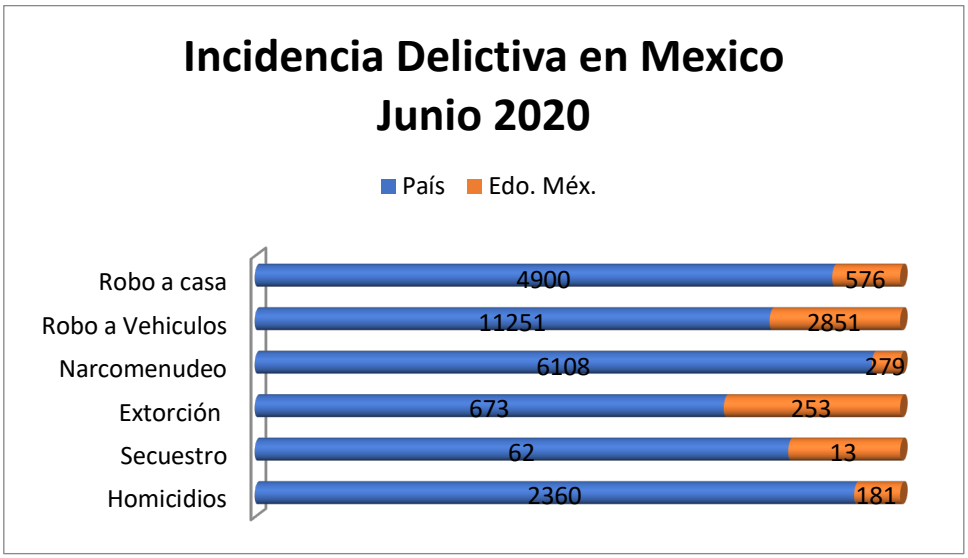

Elaboración propia con datos de https://www.semaforo.mx/articulo/semaforo-del-estado-de-mexico

Ahora bien de manera específica en el Estado de México es importante monitorear a través del Semáforo Delictivo que publica mensualmente el Secretariado Ejecutivo del Sistema Nacional de Seguridad Pública mediante la página http://edomex.semaforo.com.mx/. los delitos que se cometen en el Estado de México, donde se encuentran los principales focos de delincuencia los generan los delitos de extorsión, narcomenudeo, robo a negocios, violencia familiar y feminicidios violencia en el Estado de México se han dado mucho los casos de violencia por asaltos, secuestros, homicidios y feminicidios, los últimos años se han destacado por su nivel de inseguridad es por ello que se presenta el seguimiento de dichos delitos tomando en consideración la media histórica y la meta que se propone alcanzar mediante una semaforización correspondiente al mes de junio del año en curso donde el color Rojo: representa que el número de actos delictivos se encuentran por arriba de la media histórica, el Amarillo: es un punto medio entre la media y la meta.; y el Verde que se encuentra por debajo de la meta.

SEMAFORO ROJO

Extorsión

La extorsión se ha mantenido a la alza en comparación con el año 2019 creció el 30% y en relación a la media que es de 153 extorciones creció el 51%; y la meta que es de 115 actos delictivos.

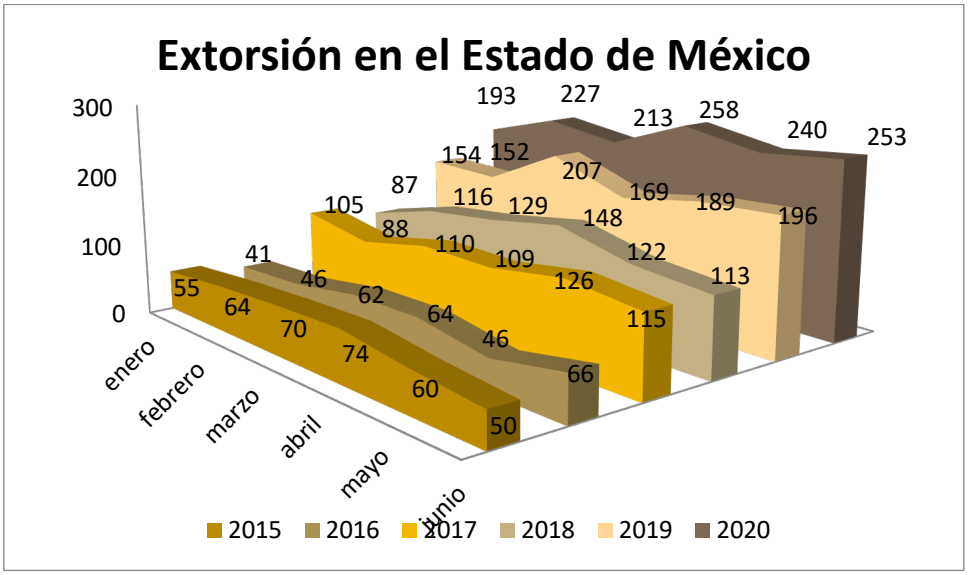

Elaboración propia con datos de http://edomex.semaforo.com.mx/Semaforo/Incidencia#

Que como muestra la gráfica en el primer semestre de los últimos 6 años ha ido a la alza presentándose en el segundo trimestre del año es así que en el último trimestre se han cometido 751 actos delictivos de los que se destacan los municipios de Ecatepec de Morelos, Toluca, Nezahualcóyotl, Tlalnepantla, Tecámac, Naucalpan y Cuautitlán Izcalli como los de mayor incidencia.

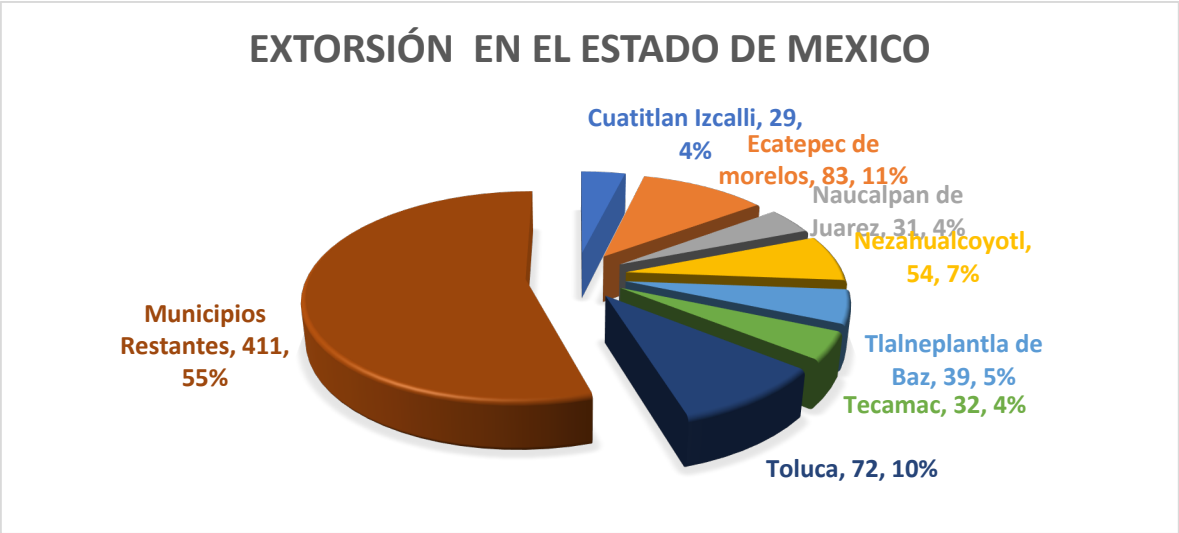

Elaboración propia con datos de http://edomex.semaforo.com.mx/Semaforo/Incidencia#

Narcomenudeo

La medida para 2020 es de 145 actos delictivos es por ello que se encuentra 48% por encima de ella, así mismo, se encuentra por encima de la meta que es llegar a 194 actos delictivos.

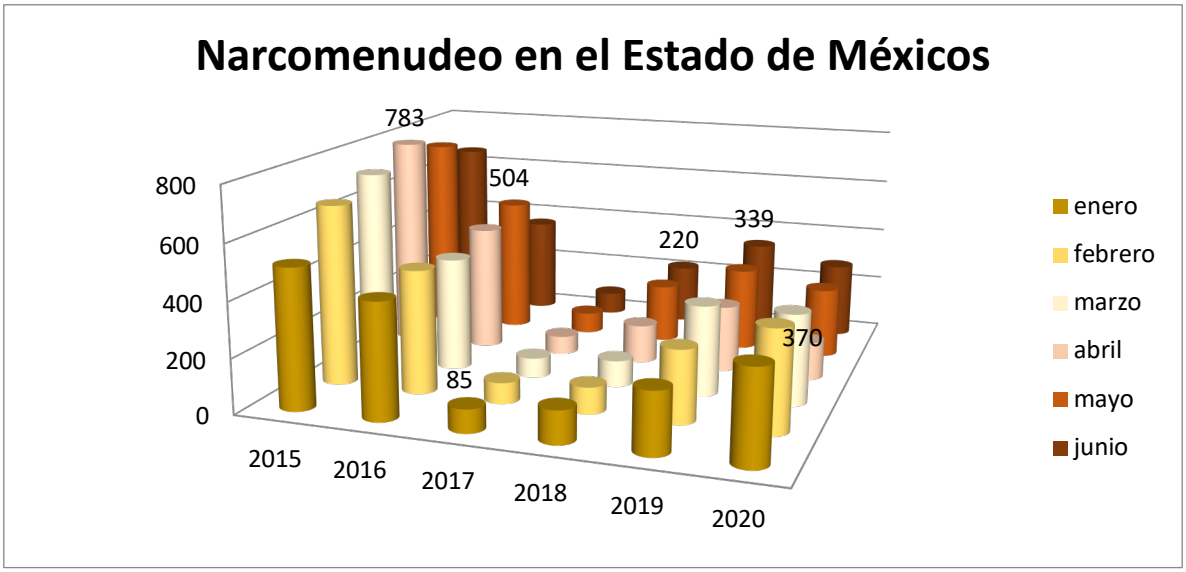

Elaboración propia con datos de http://edomex.semaforo.com.mx/Semaforo/Incidencia#

La gráfica muestra que la mayor incidencia del delito se presentó en el año 2015, en el año 2017 casi se logra erradicar pero de 2018 a la fecha ha ido en incremento siendo el mes de junio el de mayor incidencia en los últimos años.

Así mismo en el último trimestre del año en curso se han cometido 40 incidentes, delictivos de los que representan el 10% de actos de secuestro, se cometieron en Cuautitlán Izcalli el 8% respectivamente en los municipios de Chimalhuacán y Lerma un 5% en los municipios de Villa Nicolás Romero, Tecámac y Tepetlixpa.

Violencia Familiar

La violencia familiar ha crecido el 69% toda vez que en el mes de junio del año pasado se cometieron 36 actos de violencia, así mismo en relación a la media nacional que corresponde a 27 actos de agresión creció el 42% además se encuentra 49 puntos por encima de la media como se muestra en la gráfica siguiente:

La gráfica muestra como se ha duplicado durante este ejercicio la violencia familiar que si bien es reflejo del aislamiento social, lamentablemente es producto de la falta de respeto y convivio familiar por lo que habrá de trabajar agudamente en la materia.

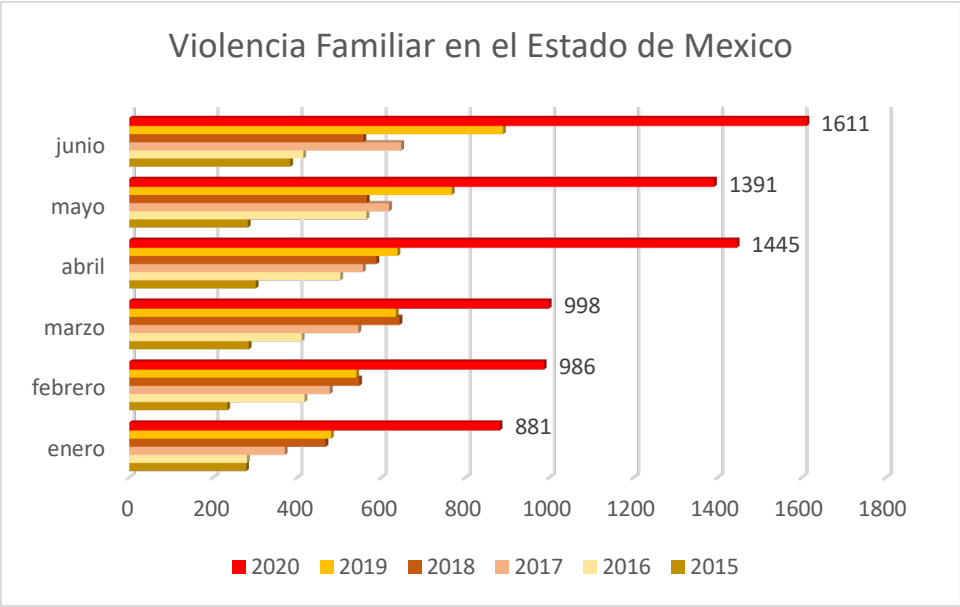

Elaboración propia con datos de http://edomex.semaforo.com.mx/Semaforo/Incidencia#

Así mismo, en el último trimestre del año en curso se han cometido 40 incidentes delictivos de los que representan el 10%, con relación a actos de secuestro se cometieron en Cuautitlán Izcalli el 8% respectivamente en los municipios de Chimalhuacán y Lerma un 5% en los municipios de Villa Nicolás Romero, Tecámac y Tepetlixpa.

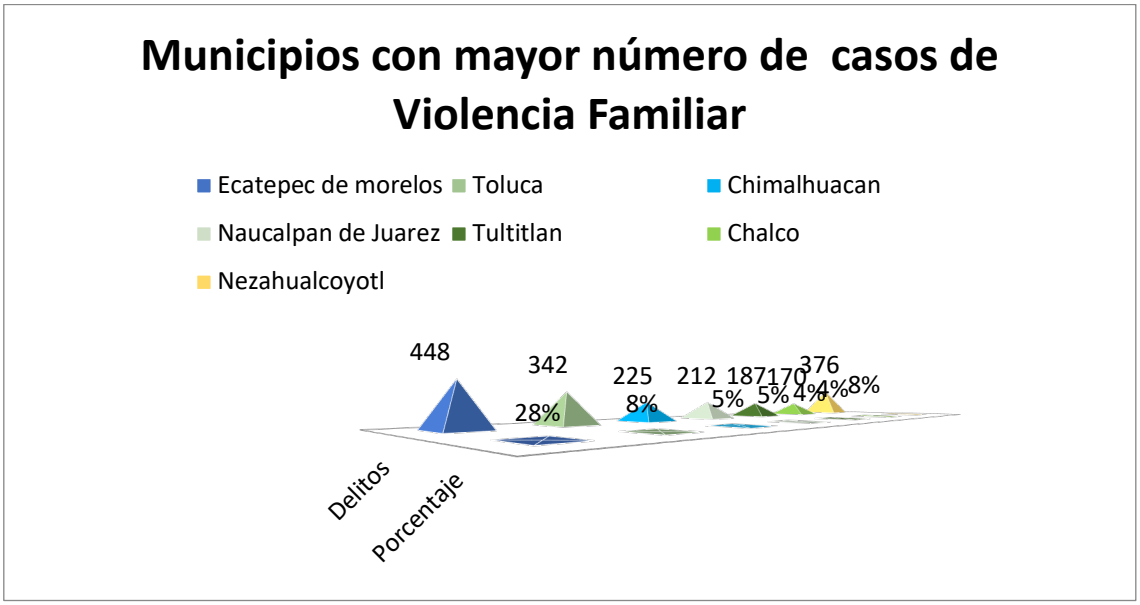

Elaboración propia con datos de http://edomex.semaforo.com.mx/Semaforo/Incidencia#

Robo a Negocios

En relación con los delitos cometidos en 2019 creció el 13% toda vez que en junio del año anterior se cometieron 1,428 robos a negocios, así mismo la media son 1,265 delitos y la meta actual es llegar a 949 delitos por lo que los 1,691 robos realizados en junio del año en curso se encuentran 8% arriba de la media, así mismo la gráfica muestra el comportamiento del delito en los últimos 6 años.

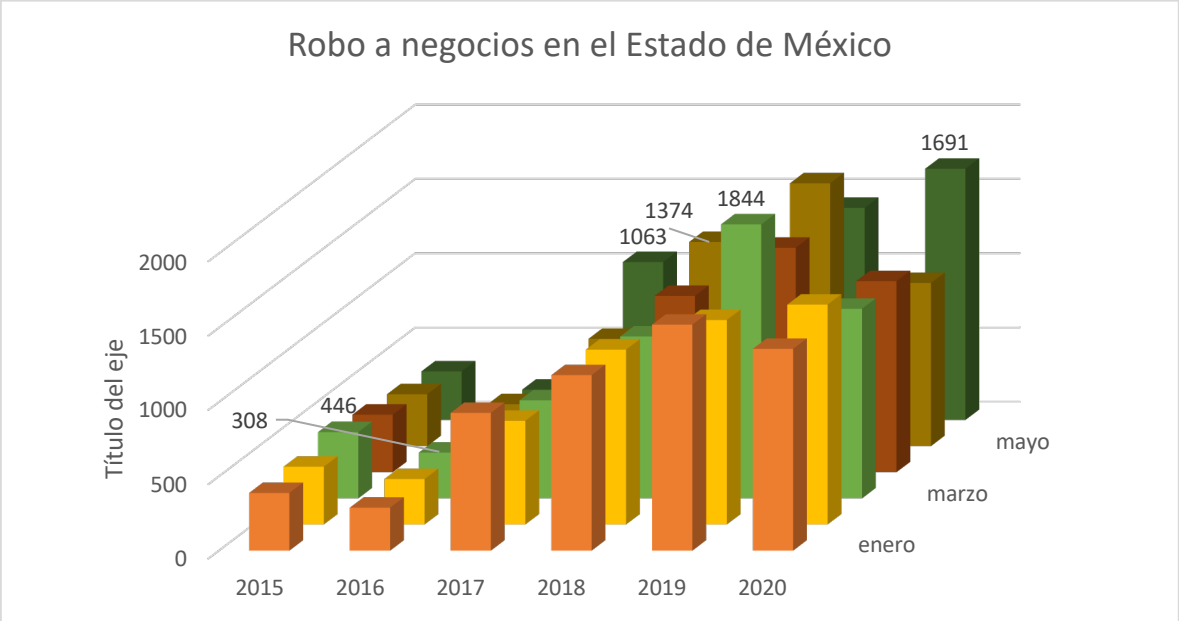

Elaboración propia con datos de http://edomex.semaforo.com.mx/Semaforo/Incidencia#

Como se puede observar en marzo y junio se comete el mayor número de robos a negocios. Siendo los municipios con mayor incidencia Ecatepec de Morelos, Naucalpan de Juárez, Tultitlan, Toluca, Nezahualcóyotl, Tlalnepantla de Baz, y Chimalhuacán.

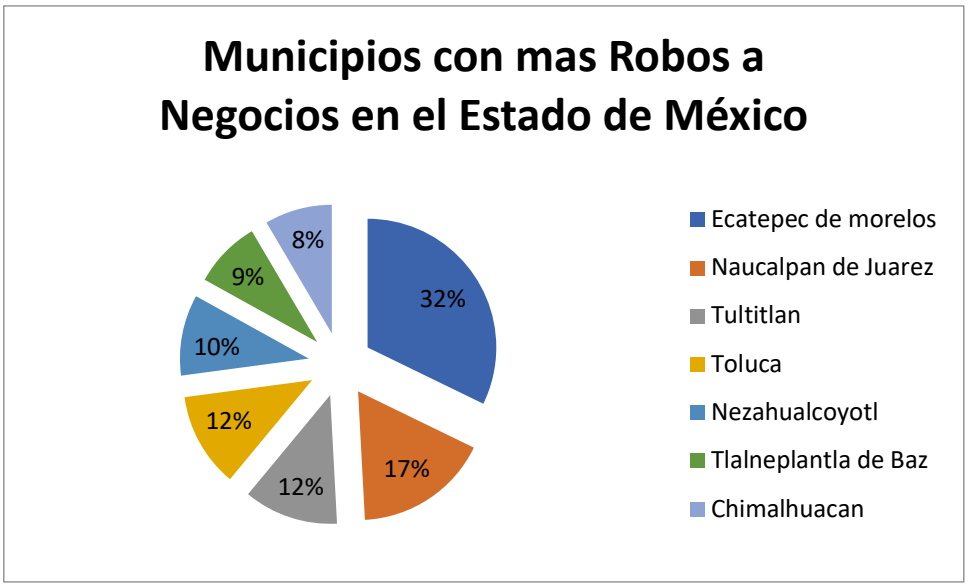

Elaboración propia con datos de http://edomex.semaforo.com.mx/Semaforo/Incidencia#

Feminicidios

Al mes de junio del año en curso se realizó 40% más de los feminicidios cometidos en 2019, así mismo se encuentra 31% arriba de la media y muy lejos de alcanzar la meta toda vez que esta equivale a 5 actos delictivos y se cometieron 16 en junio.

Así mismo, la gráfica muestra que los últimos 3 años se ha incrementado exponencialmente este delito, sin embargo nuevamente en los meses de febrero, marzo, mayo y junio de este año creció considerablemente el delito, muy probablemente por la pandemia de covid 19 independientemente que en el mes de mayo estadísticamente se presentan más feminicidios.

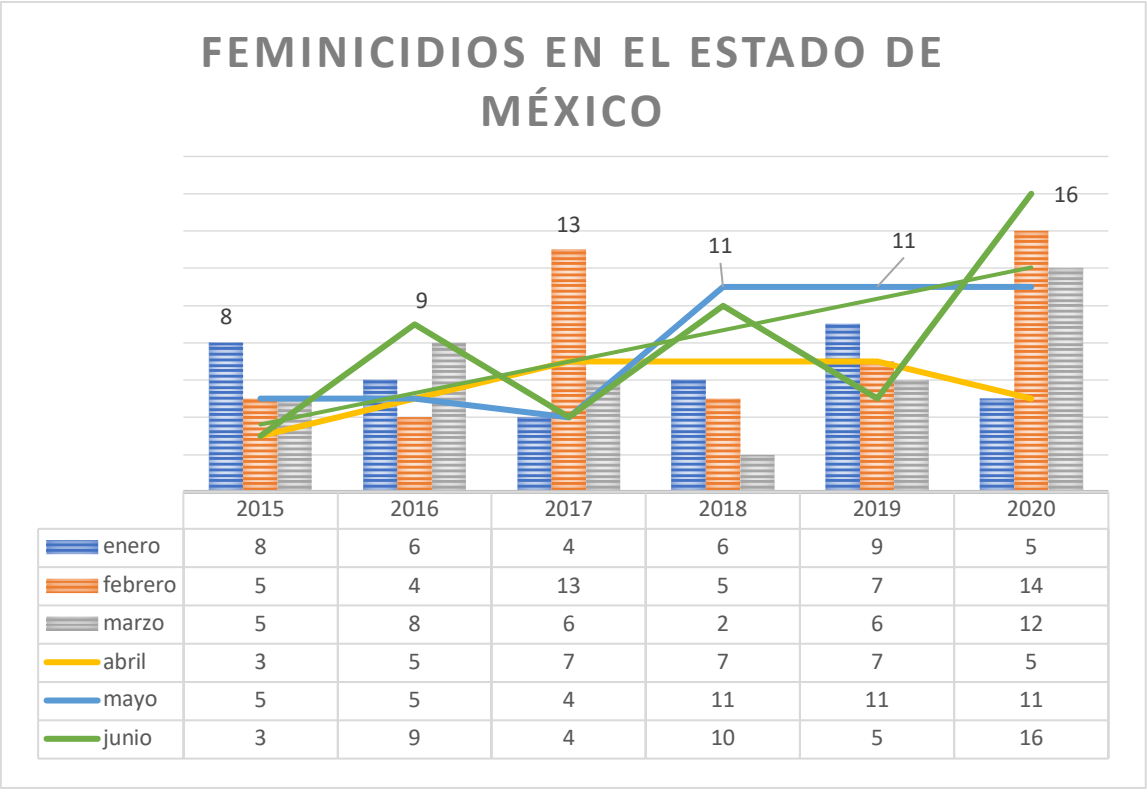

	2015	2016	2017	2018	2019	2020
enero	8	6	4	6	9	5
febrero	5	4	13	5	7	14
marzo	5	8	6	2	6	12
abril	3	5	7	7	7	5
mayo	5	5	4	11	11	11
junio	3	9	4	10	5	16

Elaboración propia con datos de http://edomex.semaforo.com.mx/Semaforo/Incidencia#

Así mismo, los municipios donde se cometen mayor número de feminicidios son: Nezahualcóyotl, Zumpango, Atizapán de Zaragoza, Chicoloapan, Chimalhuacán, Ecatepec de Morelos y Tlalnepantla de Baz.

Semáforo Amarillo

Homicidios

La media en homicidios son 192, toda vez que en el Estado en el mes de junio se efectuaron 181 delitos, se logró estar por debajo de la media en un 7%, sin embargo aún se debe trabajar en lograr la meta que es de 144 homicidios; toda vez que en los últimos 5 años se tiene reporte mayor de incidentes a la meta resaltando el mes de marzo de los últimos 2 años.

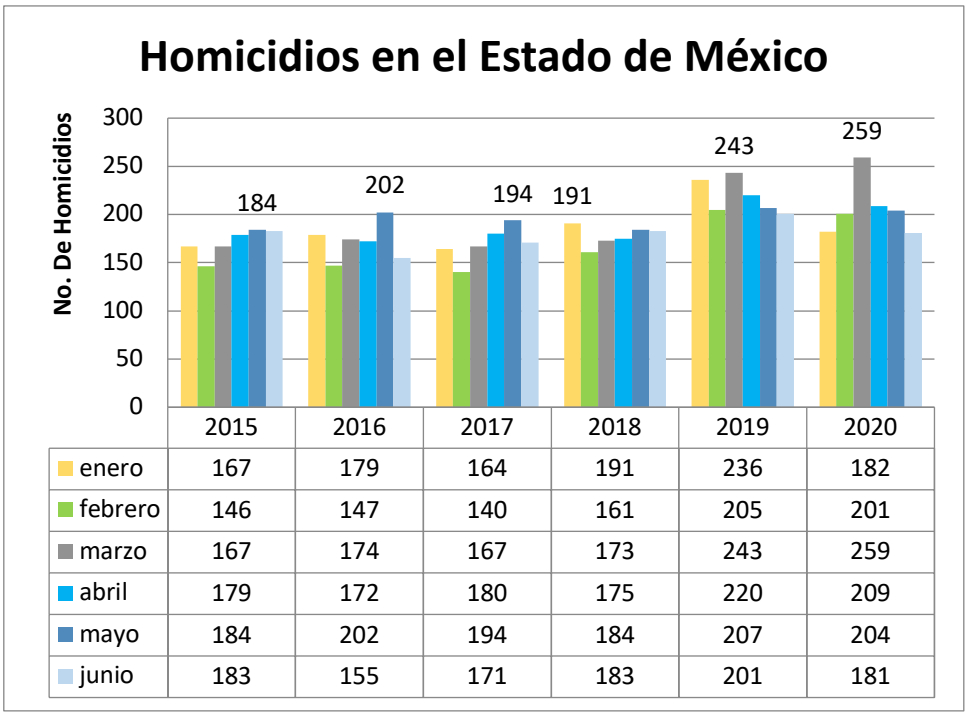

	2015	2016	2017	2018	2019	2020
enero	167	179	164	191	236	182
febrero	146	147	140	161	205	201
marzo	167	174	167	173	243	259
abril	179	172	180	175	220	209
mayo	184	202	194	184	207	204
junio	183	155	171	183	201	181

Elaboración Propia con datos de https://www.semaforo.mx/articulo/semaforo-del-estado-de-mexico

Así mismo es importante poner mayor atención a los municipios de Ecatepec, Tultitlan, Tlalnepantla, y Chalco.

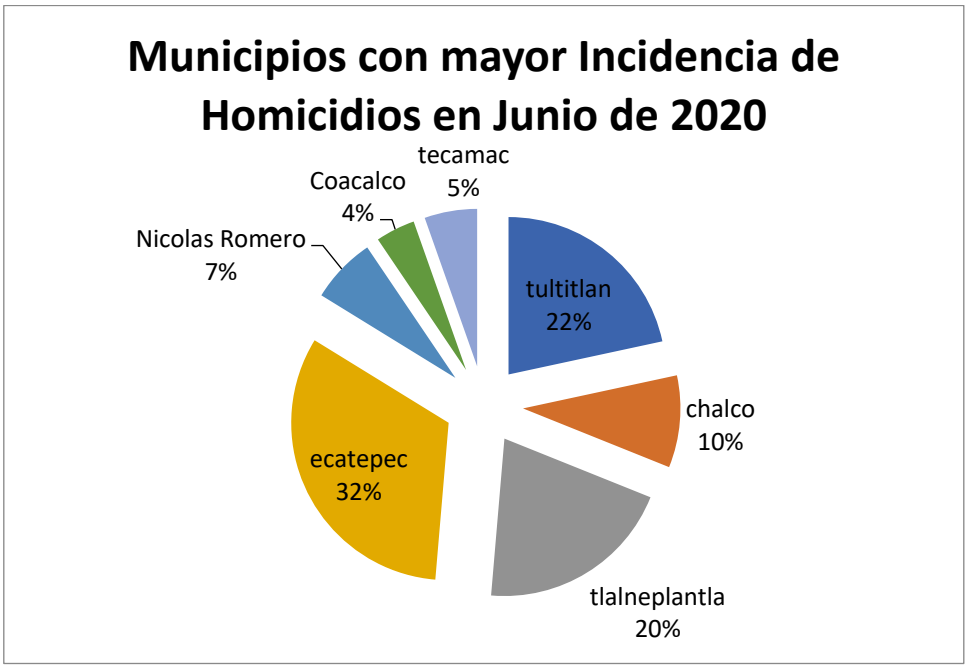

Elaboración Propia con datos de https://www.semaforo.mx/articulo/semaforo-del-estado-de-mexico

Secuestro

Toda vez que en junio del año en curso se ejecutaron 13 secuestros y la media nacional es de 15, se alcanzó estar 10% por debajo de la media, así mismo en 2019 se realizaron 12 actos de secuestro, y la meta que se pretende alcanzar son 11 actos delictivos.

Así mismo en junio de 2016 es donde existe el mayor número de secuestros, poco a poco se fue disminuyendo, sin embargo el año pasado en los meses de enero, marzo y mayo creció exponencialmente así como, enero y mayo del año en curso, por lo que hay que estar atento al comportamiento de este delito primordialmente en los meses de mayo y enero.

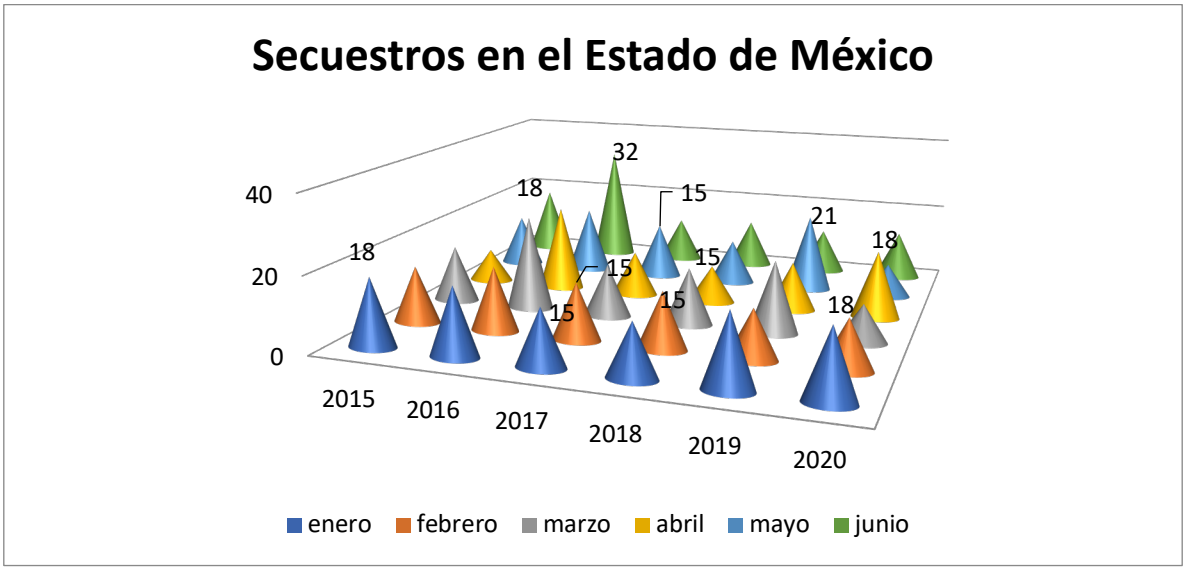

Elaboración Propia con datos de https://www.semaforo.mx/articulo/semaforo-del-estado-de-mexico

Donde hay que poner especial cuidado a los 9 municipios que muestra la gráfica ya que tan solo en ellos se comete el 56% de los secuestros.

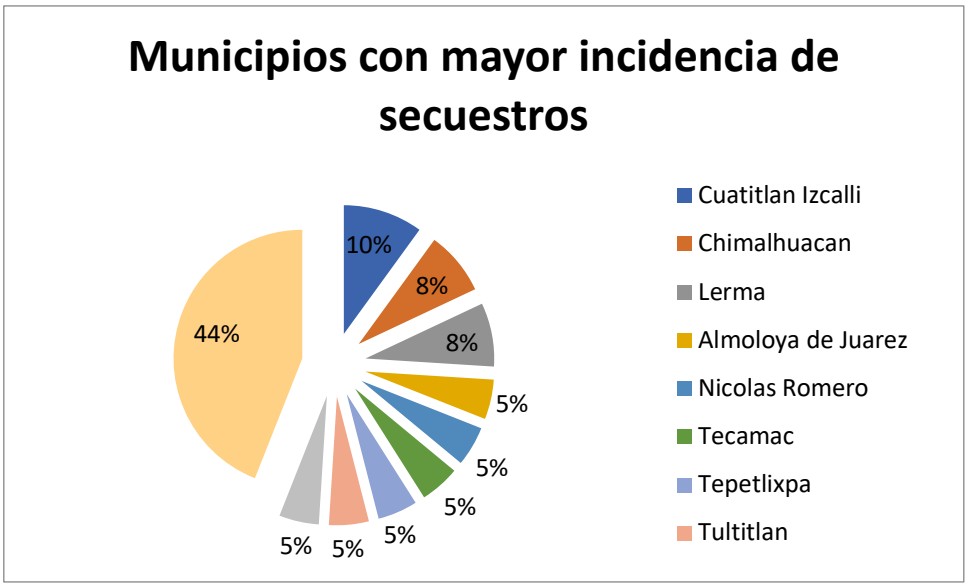

Elaboración Propia con datos de https://www.semaforo.mx/articulo/semaforo-del-estado-de-mexico

Robo a Casa Habitación

Con respecto al robo en casa habitación el mayor número de delitos se cometen en el mes de enero sin embargo no se pueden descartar los meses de marzo y mayo, además en el mes de junio del año en curso se realizaron 576 atracos, lo que se encuentra 15% por debajo de la media y 226 casos menos que en el mes de junio de 2019; así mismo, se está cerca de lograr la meta que corresponde a 559 casos.

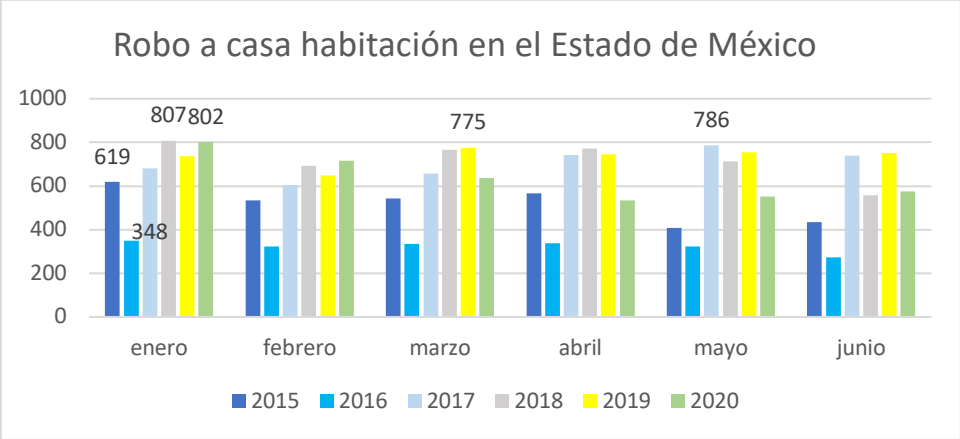

Elaboración Propia con datos de https://www.semaforo.mx/articulo/semaforo-del-estado-de-mexico

Además es importante cuidar los delitos que se cometan en Ecatepec de Morelos, Toluca, Nezahualcóyotl y Tecámac primordialmente.

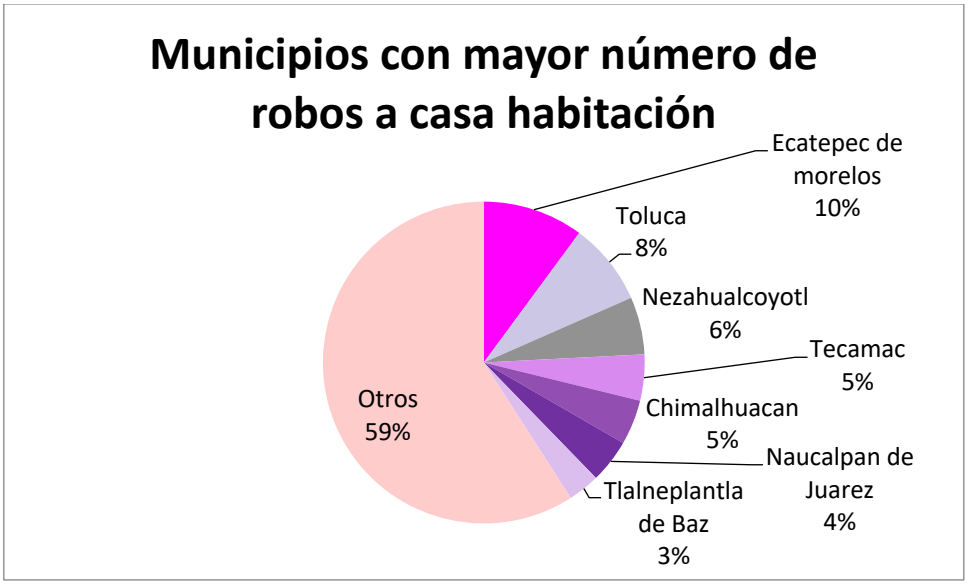

Elaboración Propia con datos de https://www.semaforo.mx/articulo/semaforo-del-estado-de-mexico

Lesiones

El número de lesiones en el mes de junio del año en curso se encuentra 5% por debajo de la media nacional y 15% debajo del mismo delito en junio de 2019, así mismo la meta es lograr disminuir a 2,763 el número de lesiones.

Como muestra la gráfica este delito ha crecido en los últimos tres años destacándose los meses de mayo y abril como los meses de mayor incidencia, y que si bien disminuyó el número de incidentes en junio del año en curso, el mes de mayo tuvo más de 4,000 incidentes por lo que la cifra puede ser engañosa.

Finalmente los municipios con el mayor número de incidentes son: Ecatepec de Morelos, Toluca, Nezahualcóyotl, Naucalpan Tlalnepantla, Cuautitlán Izcalli, y Tultitlan.

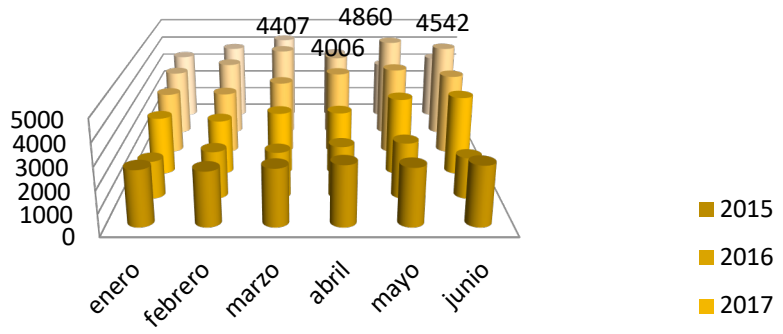

	enero	febrero	marzo	abril	mayo	junio
2015	2525	2464	2589	2740	2626	2718
2016	1732	2182	2154	2418	2579	1893
2017	2717	2584	2956	2977	3625	3714
2018	2969	2992	3543	4006	4205	3883
2019	3228	3689	4407	4049	4860	4542
2020	3346	3811	4299	3505	2871	3252

Elaboración Propia con datos de https://www.semaforo.mx/articulo/semaforo-del-estado-de-mexico

Violación

Las Violaciones en el Estado de México al mes de junio del año en curso se encuentran por debajo de la media nacional en 15% y 27% abajo del número de delitos cometidos en el mismo mes en el año anterior, así mismo a 26 incidentes de lograr la meta, además se puede destacar que el delito se acrecenté primordialmente en el mes de mayo como se muestra en la gráfica.

	2015	2016	2017	2018	2019	2020
enero	109	106	148	111	181	117
febrero	101	181	154	126	177	190
marzo	96	170	161	133	200	146
abril	119	178	156	170	169	117
mayo	121	196	171	176	231	134
junio	108	151	199	142	219	153

Elaboración Propia con datos de https://www.semaforo.mx/articulo/semaforo-del-estado-de-mexico

Finalmente se muestra la gráfica donde se destacan los municipios con mayor número de violaciones cometidas en el último trimestre del año.

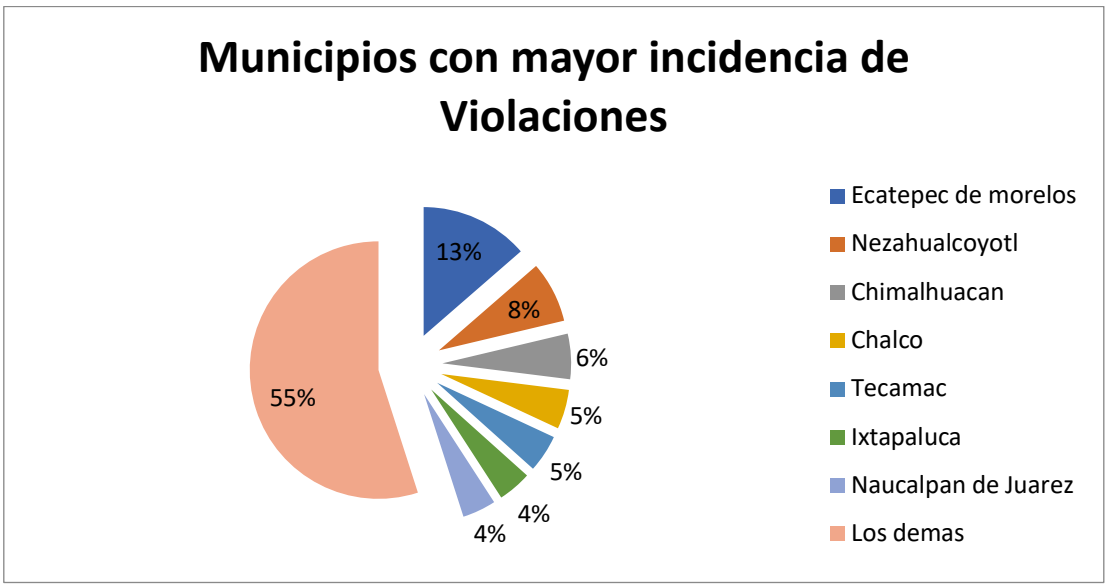

Elaboración Propia con datos de https://www.semaforo.mx/articulo/semaforo-del-estado-de-mexico

Semáforo Verde

Robo a Vehículos

La media nacional es de 4,146 robos de autos por lo que toda vez que en junio del año en curso se realizaron 2, 851 robos se logró estar 22% de bajo de la media y 21% abajo del número de actos delictivos cometidos en 2019, así mismo se logró superar la meta que corresponde a 3,109 delitos.

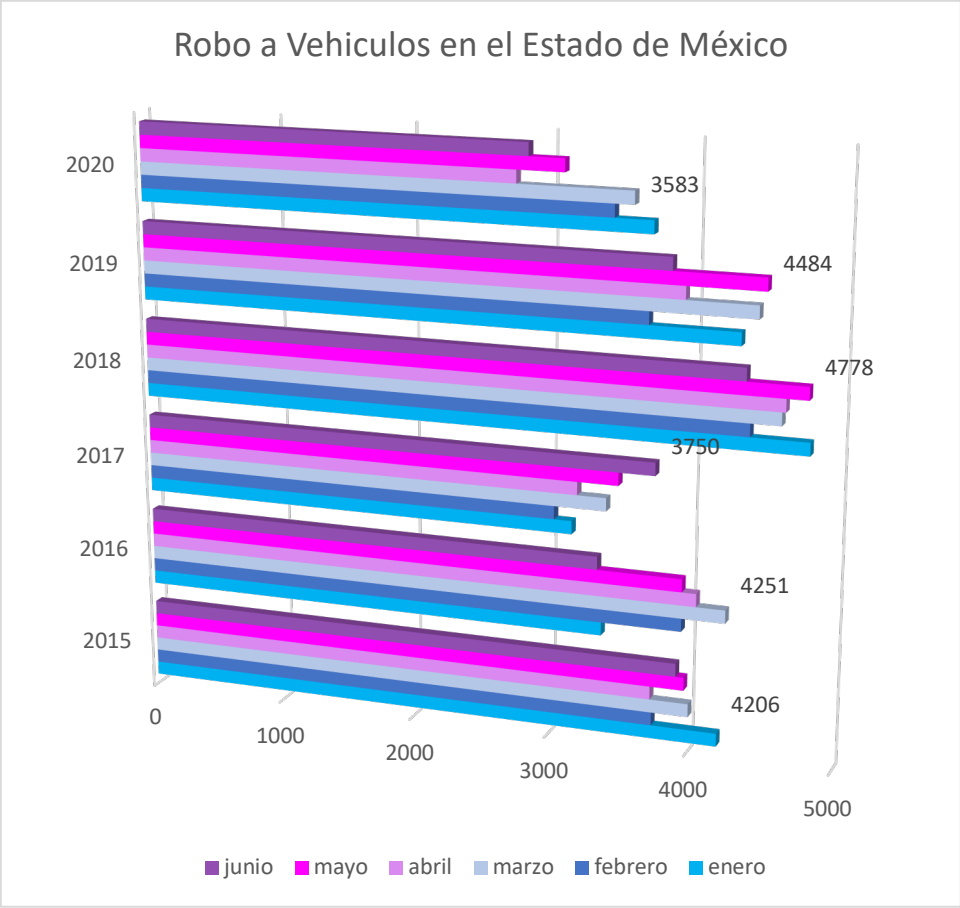

Elaboración Propia con datos de https://www.semaforo.mx/articulo/semaforo-del-estado-de-mexico

De igual forma la gráfica muestra que el año en que más creció este delito fue el 2018, lo que disminuyó marcadamente en 2019, y en este año se logra disminuir marcadamente el delito.

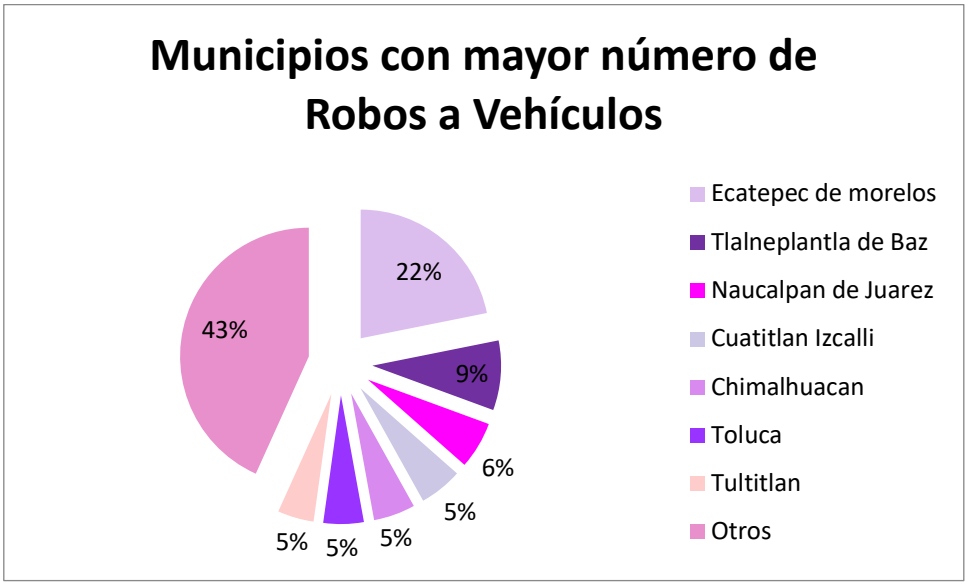

Elaboración Propia con datos de https://www.semaforo.mx/articulo/semaforo-del-estado-de-mexico

Finalmente es de destacar que Ecatepec de Morelos y Tlalnepantla de Baz son los municipios donde mayor número de robo a vehículos existe, sin dejar de lado los municipios de Naucalpan de Juárez, Cuautitlán Izcalli Chimalhuacán, Toluca y Tultitlan.